
**INFORMACIÓN ARMONIZADA
CONAC**


SISTEMA CONTABLE 2017
ESTADO ANALÍTICO DE INGRESOS
DEL 1o. DE ENERO AL 31 DE MARZO DE 2017

Fecha: 18/04/2017
Página 1 de 1

RUBRO DE INGRESOS	INGRESO					DIFERENCIA (RECAUDADO - ESTIMADO)
	ESTIMADO	AMPLIACIONES Y REDUCCIONES	MODIFICADO	DEVENGADO	RECAUDADO	
Impuestos	0.00	0.00	0.00	0.00	0.00	0.00
Cuotas y Aportaciones de Seguridad Social	0.00	0.00	0.00	0.00	0.00	0.00
Contribuciones de Mejoras	0.00	0.00	0.00	0.00	0.00	0.00
Derechos	0.00	0.00	0.00	0.00	0.00	0.00
Productos	0.00	0.00	0.00	0.00	0.00	0.00
Corriente	0.00	0.00	0.00	0.00	0.00	0.00
Capital	0.00	0.00	0.00	0.00	0.00	0.00
Aprovechamientos	0.00	0.00	0.00	0.00	0.00	0.00
Corriente	0.00	0.00	0.00	0.00	0.00	0.00
Capital	0.00	0.00	0.00	0.00	0.00	0.00
Ingresos por Venta de Bienes y Servicios	0.00	0.00	0.00	0.00	0.00	0.00
Participaciones y Aportaciones	0.00	0.00	0.00	0.00	0.00	0.00
Transferencias, Asignaciones, Subsidios y Otras Ayudas	0.00	0.00	0.00	0.00	0.00	0.00
Ingresos Derivados de Financiamientos	0.00	0.00	0.00	0.00	0.00	0.00
Total	0.00	0.00	0.00	0.00	0.00	0.00
Ingresos Excedentes						0.00

RUBRO DE INGRESOS	INGRESO					DIFERENCIA (RECAUDADO - ESTIMADO)
	ESTIMADO	AMPLIACIONES Y REDUCCIONES	MODIFICADO	DEVENGADO	RECAUDADO	
Ingresos del Gobierno	0.00	0.00	0.00	0.00	0.00	0.00
Impuestos	0.00	0.00	0.00	0.00	0.00	0.00
Contribuciones de Mejoras	0.00	0.00	0.00	0.00	0.00	0.00
Derechos	0.00	0.00	0.00	0.00	0.00	0.00
Productos	0.00	0.00	0.00	0.00	0.00	0.00
Corriente	0.00	0.00	0.00	0.00	0.00	0.00
Capital	0.00	0.00	0.00	0.00	0.00	0.00
Aprovechamientos	0.00	0.00	0.00	0.00	0.00	0.00
Corriente	0.00	0.00	0.00	0.00	0.00	0.00
Capital	0.00	0.00	0.00	0.00	0.00	0.00
Participaciones y Aportaciones	0.00	0.00	0.00	0.00	0.00	0.00
Transferencias, Asignaciones, Subsidios y Otras Ayudas	0.00	0.00	0.00	0.00	0.00	0.00
Ingresos de organismos y Empresas	0.00	0.00	0.00	0.00	0.00	0.00
Cuotas y Aportaciones de Seguridad Social	0.00	0.00	0.00	0.00	0.00	0.00
Ingresos por Venta de Bienes y Servicios	0.00	0.00	0.00	0.00	0.00	0.00
Transferencias, Asignaciones, Subsidios y Otras Ayudas	0.00	0.00	0.00	0.00	0.00	0.00
Ingresos Derivados de Financiamiento	0.00	0.00	0.00	0.00	0.00	0.00
Ingresos Derivados de Financiamientos	0.00	0.00	0.00	0.00	0.00	0.00
Total	0.00	0.00	0.00	0.00	0.00	0.00
Ingresos Excedentes						0.00

NO APLICA





GOBIERNO DEL ESTADO DE CHIAPAS
RAMO O DEPENDENCIA: Oficina de la Gubernatura del Estado



ESTADO ANALÍTICO DEL EJERCICIO DEL PRESUPUESTO DE EGRESOS CLASIFICACIÓN POR OBJETO DEL GASTO
(CAPITULOS Y CONCEPTOS)
DEL 1 DE ENERO AL 31 DE MARZO DE 2017

(Pesos)

RPA-1

CAPG	CG	DESCRIPCIÓN	PRESUPUESTO DE EGRESOS				SUB EJERCICIO	
			APROBADO	AMPLIACIONES - REDUCCIONES	MODIFICADO	DEVENGADO		PAGADO
1000		Servicios Personales.	24,419,702.04	0.00	24,419,702.04	5,049,294.33	5,049,294.33	19,370,407.71
	1100	Remuneraciones al Personal de Carácter Permanente.	7,000,048.08	0.00	7,000,048.08	1,741,567.46	1,741,567.46	5,258,480.62
	1300	Remuneraciones Adicionales y Especiales.	15,559,176.11	0.00	15,559,176.11	2,993,249.33	2,993,249.33	12,565,926.78
	1400	Seguridad Social.	690,024.77	0.00	690,024.77	117,629.15	117,629.15	572,395.62
	1500	Otras Prestaciones Sociales y Económicas.	776,952.00	0.00	776,952.00	193,758.39	193,758.39	583,193.61
	1700	Pago de Estímulos a Servidores Públicos.	393,501.08	0.00	393,501.08	3,090.00	3,090.00	390,411.08
3000		Servicios Generales.	9,625,540.88	0.00	9,625,540.88	1,666,573.29	1,666,573.29	7,958,967.59
	3700	Servicios de Traslado y Viáticos.	9,150,947.33	0.00	9,150,947.33	1,600,557.60	1,600,557.60	7,550,389.73
	3900	Otros Servicios Generales.	474,593.55	0.00	474,593.55	66,015.69	66,015.69	408,577.86
TOTAL DEL GASTO:			34,045,242.92	0.00	34,045,242.92	6,715,867.62	6,715,867.62	27,329,375.30


[Handwritten signatures and marks]

ESTADO ANALÍTICO DEL EJERCICIO DEL PRESUPUESTO DE EGRESOS CLASIFICACIÓN ECONÓMICA POR TIPO
 DE GASTO
 DEL 1 DE ENERO AL 31 DE MARZO DE 2017

(Pesos)

RPA-2

CONCEPTO	PRESUPUESTO DE EGRESOS					SUB EJERCICIO
	APROBADO	AMPLIACIONES - REDUCCIONES	MODIFICADO	DEVENGADO	PAGADO	
GASTO CORRIENTE	34,045,242.92	0.00	34,045,242.92	6,715,867.62	6,715,867.62	27,329,375.30
GASTO DE CAPITAL	0.00	0.00	0.00	0.00	0.00	0.00
AMORTIZACIÓN DE LA DEUDA Y DISMINUCIÓN DE PASIVOS	0.00	0.00	0.00	0.00	0.00	0.00
PENSIONES Y JUBILACIONES	0.00	0.00	0.00	0.00	0.00	0.00
PARTICIPACIONES	0.00	0.00	0.00	0.00	0.00	0.00
TOTAL DEL GASTO:	34,045,242.92	0.00	34,045,242.92	6,715,867.62	6,715,867.62	27,329,375.30





GOBIERNO CONSTITUCIONAL DEL ESTADO DE CHIAPAS
RAMO O DEPENDENCIA: Oficina de la Gobernatura del Estado
ESTADO ANALÍTICO DEL EJERCICIO DEL PRESUPUESTO DE EGRESOS EN CLASIFICACIÓN
ADMINISTRATIVA/ORGANISMO
DEL 1 DE ENERO AL 31 DE MARZO DE 2017



(Pesos)

RPA-3

CONCEPTO	PRESUPUESTO DE EGRESOS					SUB EJERCICIO
	APROBADO	AMPLIACIONES -REDUCCIONES	MODIFICADO	DEVENGADO	PAGADO	
TOTAL	34,045,242.92	0.00	34,045,242.92	6,715,867.62	6,715,867.62	27,329,375.30
PODER EJECUTIVO	34,045,242.92	0.00	34,045,242.92	6,715,867.62	6,715,867.62	27,329,375.30
Oficina de la Gobernatura del Estado	34,045,242.92	0.00	34,045,242.92	6,715,867.62	6,715,867.62	27,329,375.30



GOBIERNO CONSTITUCIONAL DEL ESTADO DE CHIAPAS

RAMO O DEPENDENCIA: Oficina de la Gobernatura del Estado

ESTADO ANALÍTICO DEL EJERCICIO DEL PRESUPUESTO DE EGRESOS EN CLASIFICACIÓN ADMINISTRATIVA/PODERES DEL 1 DE ENERO AL 31 DE MARZO DE 2017



(Pesos)

RPA-4

CONCEPTO	PRESUPUESTO DE EGRESOS					SUBEJERCICIO
	APROBADO	AMPLIACIONES - REDUCCIONES	MODIFICADO	DEVENGADO	PAGADO	
TOTAL	34,045,242.92	0.00	34,045,242.92	6,715,867.62	6,715,867.62	27,329,375.30
PODER EJECUTIVO	34,045,242.92	0.00	34,045,242.92	6,715,867.62	6,715,867.62	27,329,375.30
Oficina de la Gobernatura del Estado	34,045,242.92	0.00	34,045,242.92	6,715,867.62	6,715,867.62	27,329,375.30
PODER LEGISLATIVO	0.00	0.00	0.00	0.00	0.00	0.00
	0.00	0.00	0.00	0.00	0.00	0.00
PODER JUDICIAL	0.00	0.00	0.00	0.00	0.00	0.00
	0.00	0.00	0.00	0.00	0.00	0.00
ORGANOS AUTONOMOS	0.00	0.00	0.00	0.00	0.00	0.00
	0.00	0.00	0.00	0.00	0.00	0.00



Gobierno Constitucional del Estado de Chiapas

Ramo o Dependencia: Oficina de la Gobernatura del Estado

Estado Analítico del Ejercicio del Presupuesto de Egresos en Clasificación

Administrativa/Entidades

del 1 de Enero al 31 de Marzo de 2017



(Pesos)

RPA-5


CONCEPTO	PRESUPUESTO DE EGRESOS					SUBEJERCICIO
	APROBADO	AMPLIACIONES - REDUCCIONES	MODIFICADO	DEVENGADO	PAGADO	
ENTIDADES PARAESTATALES Y FIDEICOMISOS NO EMPRESARIALES Y NO FINANCIEROS	NO APLICA					
INSTITUCIONES PÚBLICAS DE SEGURIDAD SOCIAL	NO APLICA					
ENTIDADES PARAESTATALES EMPRESARIALES NO FINANCIERAS CON PARTICIPACION ESTATAL MAYORITARIA	NO APLICA					

GOBIERNO DEL ESTADO DE CHIAPAS
RAMO O DEPENDENCIA: Oficina de la Gubernatura del Estado
ESTADO ANALÍTICO DEL EJERCICIO DEL PRESUPUESTO DE EGRESOS CLASIFICACIÓN FUNCIONAL (FINALIDAD
Y FUNCIÓN)
DEL 1 DE ENERO AL 31 DE MARZO DE 2017

(Pesos)

RPA-6

FI	FU	CONCEPTO	EGRESOS					SUB EJERCICIO
			APROBADO	AMPLIACIONES - REDUCCIONES	MODIFICADO	DEVENGADO	PAGADO	
1	Gobierno		34,045,242.92	0.00	34,045,242.92	6,715,867.62	6,715,867.62	27,329,375.30
1.3	Coordinación de la política de gobierno		34,045,242.92	0.00	34,045,242.92	6,715,867.62	6,715,867.62	27,329,375.30
TOTAL DEL GASTO:			34,045,242.92	0.00	34,045,242.92	6,715,867.62	6,715,867.62	27,329,375.30



GOBIERNO DEL ESTADO DE CHIAPAS
RAMO O DEPENDENCIA: Oficina de la Gubernatura del Estado
GASTO POR CATEGORÍA PROGRAMÁTICA
DEL 1 DE ENERO AL 31 DE MARZO DE 2017
(Pesos)

RPA-7

CONCEPTO	PRESUPUESTO DE EGRESOS					SUBEJERCICIO
	APROBADO	AMPLIACIONES - REDUCCIONES	MODIFICADO	DEVENGADO	PAGADO	
Programas	34,045,242.92	0.00	34,045,242.92	6,715,867.62	6,715,867.62	27,329,375.30
Subsidios: Sector Social y Privado o Entidades Federativas y Municipios	34,045,242.92	0.00	34,045,242.92	6,715,867.62	6,715,867.62	27,329,375.30
Otros Subsidios	0.00	0.00	0.00	0.00	0.00	0.00
Sujetos a Reglas de Operación	34,045,242.92	0.00	34,045,242.92	6,715,867.62	6,715,867.62	27,329,375.30
Desempeño de las Funciones	0.00	0.00	0.00	0.00	0.00	0.00
Específicos	0.00	0.00	0.00	0.00	0.00	0.00
Funciones de las Fuerzas Armadas (Únicamente Gobierno Federal)	0.00	0.00	0.00	0.00	0.00	0.00
Planeación, seguimiento y evaluación de políticas públicas	0.00	0.00	0.00	0.00	0.00	0.00
Prestación de Servicios Públicos	0.00	0.00	0.00	0.00	0.00	0.00
Promoción y fomento	0.00	0.00	0.00	0.00	0.00	0.00
Provisión de Bienes Públicos	0.00	0.00	0.00	0.00	0.00	0.00
Proyectos de inversión	0.00	0.00	0.00	0.00	0.00	0.00
Regulación y supervisión	0.00	0.00	0.00	0.00	0.00	0.00
Administrativos y de Apoyo	0.00	0.00	0.00	0.00	0.00	0.00
Apoyo a la función pública y al mejoramiento de la gestión	0.00	0.00	0.00	0.00	0.00	0.00
Apoyo al proceso presupuestario y para mejorar la eficiencia institucional	0.00	0.00	0.00	0.00	0.00	0.00
Operaciones ajenas	0.00	0.00	0.00	0.00	0.00	0.00
Compromisos	0.00	0.00	0.00	0.00	0.00	0.00
Desastres Naturales	0.00	0.00	0.00	0.00	0.00	0.00
Obligaciones de cumplimiento de resolución jurisdiccional	0.00	0.00	0.00	0.00	0.00	0.00
Obligaciones	0.00	0.00	0.00	0.00	0.00	0.00
Aportaciones a fondos de estabilización	0.00	0.00	0.00	0.00	0.00	0.00
Aportaciones a fondos de inversión y reestructura de pensiones	0.00	0.00	0.00	0.00	0.00	0.00
Aportaciones a la seguridad social	0.00	0.00	0.00	0.00	0.00	0.00
Pensiones y jubilaciones	0.00	0.00	0.00	0.00	0.00	0.00
Programas de Gasto Federatizado (Gobierno Federal)	0.00	0.00	0.00	0.00	0.00	0.00
Gasto Federatizado	0.00	0.00	0.00	0.00	0.00	0.00
Participaciones a entidades federativas y municipios	0.00	0.00	0.00	0.00	0.00	0.00
Costo financiero, deuda o apoyos a deudores y ahorradores de la banca	0.00	0.00	0.00	0.00	0.00	0.00
Adeudos de ejercicios fiscales anteriores	0.00	0.00	0.00	0.00	0.00	0.00
TOTAL DEL GASTO:	34,045,242.92	0.00	34,045,242.92	6,715,867.62	6,715,867.62	27,329,375.30




ESTADO ANALÍTICO DEL EJERCICIO DEL PRESUPUESTO DE EGRESOS CLASIFICACIÓN POR UNIDAD RESPONSABLE

DEL 1 DE ENERO AL 31 DE MARZO DE 2017

(Pesos)

RPA-8

UR	CONCEPTO	EGRESOS					SUB EJERCICIO
		APROBADO	AMPLIACIONES - REDUCCIONES	MODIFICADO	DEVENGADO	PAGADO	
01	Secretaría Técnica del Gobernador	4,028,541.86	0.00	4,028,541.86	906,833.10	906,833.10	3,121,708.76
02	Secretaría Particular del Gobernador	5,820,808.06	0.00	5,820,808.06	1,118,860.21	1,118,860.21	4,701,947.85
03	Secretaría Privada del Ejecutivo del Estado	2,703,358.08	0.00	2,703,358.08	540,118.73	540,118.73	2,163,239.35
04	Coordinación de Giras	7,795,976.05	0.00	7,795,976.05	1,519,501.40	1,519,501.40	6,276,474.65
05	Coordinación Administrativa	8,816,552.90	0.00	8,816,552.90	1,760,385.80	1,760,385.80	7,056,167.10
07	Unidad de Acceso a la Información Pública del Poder Ejecutivo	2,005,040.01	0.00	2,005,040.01	413,608.69	413,608.69	1,591,431.32
08	Coordinación General de Asesores del Ejecutivo del Estado	1,748,863.15	0.00	1,748,863.15	276,074.17	276,074.17	1,472,788.98
09	Coordinación General del Gabinete del Poder Ejecutivo del Estado	1,126,102.81	0.00	1,126,102.81	180,485.52	180,485.52	945,617.29
TOTAL DEL GASTO:		34,045,242.92	0.00	34,045,242.92	6,715,867.62	6,715,867.62	27,329,375.30




ESTADO ANALÍTICO DEL EJERCICIO DEL PRESUPUESTO DE EGRESOS CLASIFICACIÓN POR DISTRIBUCIÓN
 GEOGRÁFICA
 DEL 1 DE ENERO AL 31 DE MARZO DE 2017

(Pesos)

RPA-9

CLAVE	No.	CONCEPTO	PRESUPUESTO DE EGRESOS					SUB EJERCICIO
			APROBADO	AMPLIACIONES - REDUCCIONES	MODIFICADO	DEVENGADO	PAGADO	
000	000	Cobertura Estatal	34,045,242.92	0.00	34,045,242.92	6,715,867.62	6,715,867.62	27,329,375.30
TOTAL DEL GASTO:			34,045,242.92	0.00	34,045,242.92	6,715,867.62	6,715,867.62	27,329,375.30



ENTIDAD FEDERATIVA: CHIAPAS
FORMATO DEL EJERCICIO Y DESTINO DE GASTO FEDERALIZADO Y REINTEGROS
 AL PERIODO: Del 1 de Enero al 31 de Marzo del 2017

2111 101 0 OFICINA DE LA GUBERNATURA DEL ESTADO

PROGRAMA O FONDO	DESTINO DE LOS RECURSOS	EJERCICIO		REINTEGRO
		DEVENGADO	PAGADO	
5821 01 FONE Servicios Personales (Ramo 33 - I013)				
5822 01 FASSA (Ramo 33 - I002)				
5823 01 FAIS Entidades (FISE Ramo 33 - I003)				
5823 1a Programa de Agua Potable Alcantarillado y Saneamiento (Ramo 16 - S074)				
5823 05 FAIS Municipal (FISM Ramo 33 - I004)				
5824 01 FORTAMUN (Ramo 33 - I005)				
5825 01 FAM Asistencia Social (Ramo 33 - I006)				
5826 01 FAETA Educación Tecnológica (Ramo 33 - I009)				
5827 01 FASP (Ramo 33 - I0011)				
5828 18 Programa 3x1 para Migrantes (Ramo 20 - S061)				
5831 01 PEMEX				
5832 01 Convenios de Descentralización				
5833 05 Reconstrucción y Conservación de Carreteras (Ramo 9 - K032)				
5834 02 Protección Contra Riesgos Sanitarios (Ramo 12 - G004)				
5931 01 Fideicomiso para la Infraestructura en los Estados				
5932 01 Programa de Infraestructura Indígena (PROII) (Ramo 6 - S265)				
5933 01 Proyectos de Desarrollo Regional (Ramo 23 - U128)				
5934 01 Fondo Regional (Ramo 23 - U019)				
5935 01 Fondo de Inversiones para las Entidades Federativas				
5936 01 Fondo de Inversiones para el Combate a la Pobreza				
TOTAL				

NO APLICA

**INFORMACIÓN LEY DE DISCIPLINA
FINANCIERA - LDF**

NOMBRE DEL ENTE PÚBLICO : Oficina de la Gobernatura del Estado
Estado Analítico del Ejercicio de Presupuesto de Egresos Detallado – LDF 6a.
Clasificación por Objeto del Gasto (Capítulo y Concepto)

Del 1 de Enero al 31 de marzo de 2017

(PESOS)

Concepto	Egresos					Subejercicio
	Aprobado	Ampliaciones / Reducciones	Modificado	Devengado	Pagado	
I. Gasto No Etiquetado	34,045,242.92	0.00	34,045,242.92	6,715,867.62	6,715,867.62	27,329,375.30
A. Servicios Personales.	24,419,702.04	0.00	24,419,702.04	5,049,294.33	5,049,294.33	19,370,407.71
a1) Remuneraciones al Personal de Carácter Permanente.	7,000,048.08	0.00	7,000,048.08	1,741,567.46	1,741,567.46	5,258,480.62
a2) Remuneraciones al Personal de Carácter Transitorio.	0.00	0.00	0.00	0.00	0.00	0.00
a3) Remuneraciones Adicionales y Especiales.	15,559,176.11	0.00	15,559,176.11	2,993,249.33	2,993,249.33	12,565,926.78
a4) Seguridad Social.	690,024.77	0.00	690,024.77	117,629.15	117,629.15	572,395.62
a5) Otras Prestaciones Sociales y Económicas.	776,952.00	0.00	776,952.00	193,758.39	193,758.39	583,193.61
a6) Previsiones.	0.00	0.00	0.00	0.00	0.00	0.00
a7) Pago de Estímulos a Servidores Públicos.	393,501.08	0.00	393,501.08	3,090.00	3,090.00	390,411.08
B. Materiales y Suministros.	0.00	0.00	0.00	0.00	0.00	0.00
b1) Materiales de Administración, Emisión de Documentos y Artículos Oficiales.	0.00	0.00	0.00	0.00	0.00	0.00
b2) Alimentos y Utensilios.	0.00	0.00	0.00	0.00	0.00	0.00
b3) Materias Primas y Materiales de Producción y Comercialización	0.00	0.00	0.00	0.00	0.00	0.00
b4) Materiales y Artículos de Construcción y de Reparación.	0.00	0.00	0.00	0.00	0.00	0.00
b5) Productos Químicos, Farmacéuticos y de Laboratorio.	0.00	0.00	0.00	0.00	0.00	0.00
b6) Combustibles, Lubricantes y Aditivos.	0.00	0.00	0.00	0.00	0.00	0.00
b7) Vestuario, Blancos, Prendas de Protección y Artículos Deportivos.	0.00	0.00	0.00	0.00	0.00	0.00
b8) Materiales y Suministros para Seguridad.	0.00	0.00	0.00	0.00	0.00	0.00
b9) Herramientas, Refacciones y Accesorios Menores.	0.00	0.00	0.00	0.00	0.00	0.00
C. Servicios Generales.	9,625,540.89	0.00	9,625,540.89	1,666,573.29	1,666,573.29	7,958,967.59
c1) Servicios Básicos.	0.00	0.00	0.00	0.00	0.00	0.00
c2) Servicios de Arrendamiento.	0.00	0.00	0.00	0.00	0.00	0.00
c3) Servicios Profesionales, Científicos, Técnicos y Otros Servicios.	0.00	0.00	0.00	0.00	0.00	0.00
c4) Servicios Financieros, Bancarios y Comerciales.	0.00	0.00	0.00	0.00	0.00	0.00
c5) Servicios de Instalación, Reparación, Mantenimiento y Conservación.	0.00	0.00	0.00	0.00	0.00	0.00
c6) Servicios de Comunicación Social y Publicidad.	0.00	0.00	0.00	0.00	0.00	0.00
c7) Servicios de Traslado y Viajes.	9,150,947.33	0.00	9,150,947.33	1,600,557.60	1,600,557.60	7,550,389.73
c8) Servicios Oficiales.	0.00	0.00	0.00	0.00	0.00	0.00
c9) Otros Servicios Generales.	474,593.55	0.00	474,593.55	66,015.69	66,015.69	408,577.86
D. Transferencias, Asignaciones, Subsidios y Otras Ayudas.	0.00	0.00	0.00	0.00	0.00	0.00
d1) Transferencias Internas y Asignaciones al Sector Público.	0.00	0.00	0.00	0.00	0.00	0.00
d2) Transferencias al Resto del Sector Público.	0.00	0.00	0.00	0.00	0.00	0.00
d3) Subsidios y Subvenciones.	0.00	0.00	0.00	0.00	0.00	0.00
d4) Ayudas Sociales.	0.00	0.00	0.00	0.00	0.00	0.00
d5) Pensiones y Jubilaciones.	0.00	0.00	0.00	0.00	0.00	0.00
d6) Transferencias a Fideicomisos, Mandatos y Otros Análogos.	0.00	0.00	0.00	0.00	0.00	0.00
d7) Transferencias a la Seguridad Social	0.00	0.00	0.00	0.00	0.00	0.00
d8) Donativos	0.00	0.00	0.00	0.00	0.00	0.00
d9) Transferencias al Exterior.	0.00	0.00	0.00	0.00	0.00	0.00
E. Bienes Muebles, Inmuebles e Intangibles.	0.00	0.00	0.00	0.00	0.00	0.00
e1) Mobiliario y Equipo de Administración.	0.00	0.00	0.00	0.00	0.00	0.00
e2) Mobiliario y Equipo Educativo y Recreativo.	0.00	0.00	0.00	0.00	0.00	0.00
e3) Equipo e Instrumental Médico y de Laboratorio.	0.00	0.00	0.00	0.00	0.00	0.00
e4) Vehículos y Equipo de Transporte.	0.00	0.00	0.00	0.00	0.00	0.00
e5) Equipo de Defensa y Seguridad.	0.00	0.00	0.00	0.00	0.00	0.00
e6) Maquinaria, Otros Equipos y Herramientas.	0.00	0.00	0.00	0.00	0.00	0.00
e7) Activos Biológicos.	0.00	0.00	0.00	0.00	0.00	0.00
e8) Bienes Inmuebles.	0.00	0.00	0.00	0.00	0.00	0.00
e9) Activos Intangibles.	0.00	0.00	0.00	0.00	0.00	0.00
F. Inversión Pública.	0.00	0.00	0.00	0.00	0.00	0.00
f1) Obra Pública en Bienes de Dominio Público.	0.00	0.00	0.00	0.00	0.00	0.00
f2) Obra Pública en Bienes Propios.	0.00	0.00	0.00	0.00	0.00	0.00
f3) Proyectos Productivos y Acciones de Fomento	0.00	0.00	0.00	0.00	0.00	0.00
G. Inversiones Financieras y Otras Provisiones.	0.00	0.00	0.00	0.00	0.00	0.00
g1) Inversiones para el Fomento de Actividades Productivas	0.00	0.00	0.00	0.00	0.00	0.00
g2) Acciones y Participaciones de Capital	0.00	0.00	0.00	0.00	0.00	0.00
g3) Compra de Títulos y Valores	0.00	0.00	0.00	0.00	0.00	0.00
g4) Concesión de Préstamos.	0.00	0.00	0.00	0.00	0.00	0.00
g5) Inversiones en Fideicomisos, Mandatos y Otros Análogos.	0.00	0.00	0.00	0.00	0.00	0.00
Fideicomiso de Desastres Naturales (informativo)	0.00	0.00	0.00	0.00	0.00	0.00
g6) Otras Inversiones Financieras	0.00	0.00	0.00	0.00	0.00	0.00
g7) Provisiones para Contingencias y Otras Erogaciones Especiales.	0.00	0.00	0.00	0.00	0.00	0.00
H. Participaciones y Aportaciones.	0.00	0.00	0.00	0.00	0.00	0.00
h1) Participaciones.	0.00	0.00	0.00	0.00	0.00	0.00
h2) Aportaciones.	0.00	0.00	0.00	0.00	0.00	0.00
h3) Convenios.	0.00	0.00	0.00	0.00	0.00	0.00
I. Deuda Pública.	0.00	0.00	0.00	0.00	0.00	0.00
i1) Amortización de la Deuda Pública.	0.00	0.00	0.00	0.00	0.00	0.00
i2) Intereses de la Deuda Pública.	0.00	0.00	0.00	0.00	0.00	0.00
i3) Comisiones de la Deuda Pública.	0.00	0.00	0.00	0.00	0.00	0.00
i4) Gastos de la Deuda Pública.	0.00	0.00	0.00	0.00	0.00	0.00
i5) Costo por Coberturas.	0.00	0.00	0.00	0.00	0.00	0.00
i6) Apoyos Financieros.	0.00	0.00	0.00	0.00	0.00	0.00
i7) Adeudos de Ejercicios Fiscales Anteriores (ADEFAS).	0.00	0.00	0.00	0.00	0.00	0.00
II. Gasto Etiquetado	0.00	0.00	0.00	0.00	0.00	0.00
A. Servicios Personales.	0.00	0.00	0.00	0.00	0.00	0.00
a1) Remuneraciones al Personal de Carácter Permanente.	0.00	0.00	0.00	0.00	0.00	0.00
a2) Remuneraciones al Personal de Carácter Transitorio.	0.00	0.00	0.00	0.00	0.00	0.00
a3) Remuneraciones Adicionales y Especiales.	0.00	0.00	0.00	0.00	0.00	0.00
a4) Seguridad Social.	0.00	0.00	0.00	0.00	0.00	0.00
a5) Otras Prestaciones Sociales y Económicas.	0.00	0.00	0.00	0.00	0.00	0.00
a6) Previsiones.	0.00	0.00	0.00	0.00	0.00	0.00
a7) Pago de Estímulos a Servidores Públicos.	0.00	0.00	0.00	0.00	0.00	0.00
B. Materiales y Suministros.	0.00	0.00	0.00	0.00	0.00	0.00
b1) Materiales de Administración, Emisión de Documentos y Artículos Oficiales.	0.00	0.00	0.00	0.00	0.00	0.00
b2) Alimentos y Utensilios.	0.00	0.00	0.00	0.00	0.00	0.00
b3) Materias Primas y Materiales de Producción y Comercialización	0.00	0.00	0.00	0.00	0.00	0.00
b4) Materiales y Artículos de Construcción y de Reparación.	0.00	0.00	0.00	0.00	0.00	0.00

C.P. Eva Lucía Martínez Rincón
 Coordinadora Administrativa

NOMBRE DEL ENTE PÚBLICO : Oficina de la Gobernatura del Estado
Estado Analítico del Ejercicio de Presupuesto de Egresos Detallado – LDF 6a.
Clasificación por Objeto del Gasto (Capítulo y Concepto)

Del 1 de Enero al 31 de marzo de 2017

(PESOS)

Concepto	Egresos					Subejercicio
	Aprobado	Ampliaciones / Reducciones	Modificado	Devengado	Pagado	
b5) Productos Químicos, Farmacéuticos y de Laboratorio.	0.00	0.00	0.00	0.00	0.00	0.00
b6) Combustibles, Lubricantes y Aditivos.	0.00	0.00	0.00	0.00	0.00	0.00
b7) Vestuario, Blancos, Prendas de Protección y Artículos Deportivos.	0.00	0.00	0.00	0.00	0.00	0.00
b8) Materiales y Suministros para Seguridad.	0.00	0.00	0.00	0.00	0.00	0.00
b9) Herramientas, Refacciones y Accesorios Menores.	0.00	0.00	0.00	0.00	0.00	0.00
C. Servicios Generales.	0.00	0.00	0.00	0.00	0.00	0.00
c1) Servicios Básicos.	0.00	0.00	0.00	0.00	0.00	0.00
c2) Servicios de Arrendamiento.	0.00	0.00	0.00	0.00	0.00	0.00
c3) Servicios Profesionales, Científicos, Técnicos y Otros Servicios.	0.00	0.00	0.00	0.00	0.00	0.00
c4) Servicios Financieros, Bancarios y Comerciales.	0.00	0.00	0.00	0.00	0.00	0.00
c5) Servicios de Instalación, Reparación, Mantenimiento y Conservación.	0.00	0.00	0.00	0.00	0.00	0.00
c6) Servicios de Comunicación Social y Publicidad.	0.00	0.00	0.00	0.00	0.00	0.00
c7) Servicios de Traslado y Viáticos.	0.00	0.00	0.00	0.00	0.00	0.00
c8) Servicios Oficiales.	0.00	0.00	0.00	0.00	0.00	0.00
c9) Otros Servicios Generales.	0.00	0.00	0.00	0.00	0.00	0.00
D. Transferencias, Asignaciones, Subsidios y Otras Ayudas.	0.00	0.00	0.00	0.00	0.00	0.00
d1) Transferencias Internas y Asignaciones al Sector Público.	0.00	0.00	0.00	0.00	0.00	0.00
d2) Transferencias al Resto del Sector Público.	0.00	0.00	0.00	0.00	0.00	0.00
d3) Subsidios y Subvenciones.	0.00	0.00	0.00	0.00	0.00	0.00
d4) Ayudas Sociales.	0.00	0.00	0.00	0.00	0.00	0.00
d5) Pensiones y Jubilaciones.	0.00	0.00	0.00	0.00	0.00	0.00
d6) Transferencias a Fideicomisos, Mandatos y Otros Análogos.	0.00	0.00	0.00	0.00	0.00	0.00
d7) Transferencias a la Seguridad Social	0.00	0.00	0.00	0.00	0.00	0.00
d8) Donativos	0.00	0.00	0.00	0.00	0.00	0.00
d9) Transferencias al Exterior.	0.00	0.00	0.00	0.00	0.00	0.00
E. Bienes Muebles, Inmuebles e Intangibles.	0.00	0.00	0.00	0.00	0.00	0.00
e1) Mobiliario y Equipo de Administración.	0.00	0.00	0.00	0.00	0.00	0.00
e2) Mobiliario y Equipo Educativo y Recreativo.	0.00	0.00	0.00	0.00	0.00	0.00
e3) Equipo e Instrumental Médico y de Laboratorio.	0.00	0.00	0.00	0.00	0.00	0.00
e4) Vehículos y Equipo de Transporte.	0.00	0.00	0.00	0.00	0.00	0.00
e5) Equipo de Defensa y Seguridad.	0.00	0.00	0.00	0.00	0.00	0.00
e6) Maquinaria, Otros Equipos y Herramientas.	0.00	0.00	0.00	0.00	0.00	0.00
e7) Activos Biológicos.	0.00	0.00	0.00	0.00	0.00	0.00
e8) Bienes Inmuebles.	0.00	0.00	0.00	0.00	0.00	0.00
e9) Activos Intangibles.	0.00	0.00	0.00	0.00	0.00	0.00
F. Inversión Pública.	0.00	0.00	0.00	0.00	0.00	0.00
f1) Obra Pública en Bienes de Dominio Público.	0.00	0.00	0.00	0.00	0.00	0.00
f2) Obra Pública en Bienes Propios.	0.00	0.00	0.00	0.00	0.00	0.00
f3) Proyectos Productivos y Acciones de Fomento	0.00	0.00	0.00	0.00	0.00	0.00
G. Inversiones Financieras y Otras Provisiones.	0.00	0.00	0.00	0.00	0.00	0.00
g1) Inversiones para el Fomento de Actividades Productivas	0.00	0.00	0.00	0.00	0.00	0.00
g2) Acciones y Participaciones de Capital	0.00	0.00	0.00	0.00	0.00	0.00
g3) Compra de Títulos y Valores	0.00	0.00	0.00	0.00	0.00	0.00
g4) Concesión de Préstamos.	0.00	0.00	0.00	0.00	0.00	0.00
g5) Inversiones en Fideicomisos, Mandatos y Otros Análogos. Fideicomiso de Desastres Naturales (informativo)	0.00	0.00	0.00	0.00	0.00	0.00
g6) Otras Inversiones Financieras	0.00	0.00	0.00	0.00	0.00	0.00
g7) Provisiones para Contingencias y Otras Erogaciones Especiales.	0.00	0.00	0.00	0.00	0.00	0.00
H. Participaciones y Aportaciones.	0.00	0.00	0.00	0.00	0.00	0.00
h1) Participaciones.	0.00	0.00	0.00	0.00	0.00	0.00
h2) Aportaciones.	0.00	0.00	0.00	0.00	0.00	0.00
h3) Convenios.	0.00	0.00	0.00	0.00	0.00	0.00
I. Deuda Pública.	0.00	0.00	0.00	0.00	0.00	0.00
i1) Amortización de la Deuda Pública.	0.00	0.00	0.00	0.00	0.00	0.00
i2) Intereses de la Deuda Pública.	0.00	0.00	0.00	0.00	0.00	0.00
i3) Comisiones de la Deuda Pública.	0.00	0.00	0.00	0.00	0.00	0.00
i4) Gastos de la Deuda Pública.	0.00	0.00	0.00	0.00	0.00	0.00
i5) Costo por Coberturas.	0.00	0.00	0.00	0.00	0.00	0.00
i6) Apoyos Financieros.	0.00	0.00	0.00	0.00	0.00	0.00
i7) Adeudos de Ejercicios Fiscales Anteriores (ADEFAS).	0.00	0.00	0.00	0.00	0.00	0.00
III. Total de Egresos	34,045,242.92	0.00	34,045,242.92	6,715,867.62	6,715,867.62	27,329,375.30

C.P. Eva Lucía Martínez Rincón
 Coordinadora Administrativa

NOMBRE DEL ENTE PÚBLICO : Oficina de la Gobernatura del Estado
Estado Analítico del Ejercicio de Presupuesto de Egresos Detallado – LDF 6b

Clasificación Administrativa
 Del 1 de Enero al 31 de marzo de 2017
 (PESOS)

Concepto	Egresos					Subejercicio
	Aprobado	Ampliaciones / Reducciones	Modificado	Devengado	Pagado	
I. Gasto No Etiquetado	34,045,242.92	0.00	34,045,242.92	6,715,867.62	6,715,867.62	27,329,375.30
A. Poder Ejecutivo	34,045,242.92	0.00	34,045,242.92	6,715,867.62	6,715,867.62	27,329,375.30
Oficina de la Gobernatura del Estado	34,045,242.92	0.00	34,045,242.92	6,715,867.62	6,715,867.62	27,329,375.30
II. Gasto Etiquetado	0.00	0.00	0.00	0.00	0.00	0.00
A. Poder Ejecutivo	0.00	0.00	0.00	0.00	0.00	0.00
Oficina de la Gobernatura del Estado	0.00	0.00	0.00	0.00	0.00	0.00
III. Total de Egresos	34,045,242.92	0.00	34,045,242.92	6,715,867.62	6,715,867.62	27,329,375.30


 P. Eva Lucía Martínez Rincón
 Coordinadora Administrativa

NOMBRE DEL ENTE PÚBLICO : Oficina de la Gobernatura del Estado

Estado Analítico del Ejercicio de Presupuesto de Egresos Detallado – LDF 6c.

Clasificación Funcional (Finalidad y Función)

Del 1 de Enero al 31 de marzo de 2017

(PESOS)

Concepto	Egresos					Subejercicio
	Aprobado	Ampliaciones / Reducciones	Modificado	Devengado	Pagado	
I. Gasto No Etiquetado	34,045,242.92	0.00	34,045,242.92	6,715,867.62	6,715,867.62	27,329,375.30
A. Gobierno	34,045,242.92	0.00	34,045,242.92	6,715,867.62	6,715,867.62	27,329,375.30
a1) Legislación	0.00	0.00	0.00	0.00	0.00	0.00
a2) Justicia	0.00	0.00	0.00	0.00	0.00	0.00
a3) Coordinación de la política de gobierno	34,045,242.92	0.00	34,045,242.92	6,715,867.62	6,715,867.62	27,329,375.30
a4) Relaciones exteriores	0.00	0.00	0.00	0.00	0.00	0.00
a5) Asuntos financieros y hacendarios	0.00	0.00	0.00	0.00	0.00	0.00
a6) Seguridad Nacional	0.00	0.00	0.00	0.00	0.00	0.00
a7) Asuntos de orden público y de seguridad interior	0.00	0.00	0.00	0.00	0.00	0.00
a8) Otros servicios generales	0.00	0.00	0.00	0.00	0.00	0.00
B. Desarrollo Social	0.00	0.00	0.00	0.00	0.00	0.00
b1) Protección ambiental	0.00	0.00	0.00	0.00	0.00	0.00
b2) Vivienda y servicios a la comunidad	0.00	0.00	0.00	0.00	0.00	0.00
b3) Salud	0.00	0.00	0.00	0.00	0.00	0.00
b4) Recreación, cultura y otras manifestaciones sociales	0.00	0.00	0.00	0.00	0.00	0.00
b5) Educación	0.00	0.00	0.00	0.00	0.00	0.00
b6) Protección social	0.00	0.00	0.00	0.00	0.00	0.00
b7) Otros Asuntos Sociales	0.00	0.00	0.00	0.00	0.00	0.00
C. Desarrollo Económico	0.00	0.00	0.00	0.00	0.00	0.00
c1) Asuntos económicos, comerciales y laborales en general	0.00	0.00	0.00	0.00	0.00	0.00
c2) Agropecuaria, silvicultura, pesca y caza	0.00	0.00	0.00	0.00	0.00	0.00
c3) Combustibles y energía	0.00	0.00	0.00	0.00	0.00	0.00
c4) Minería, manufacturas y construcción	0.00	0.00	0.00	0.00	0.00	0.00
c5) Transporte	0.00	0.00	0.00	0.00	0.00	0.00
c6) Comunicaciones	0.00	0.00	0.00	0.00	0.00	0.00
c7) Turismo	0.00	0.00	0.00	0.00	0.00	0.00
c8) Ciencia, tecnología e innovación	0.00	0.00	0.00	0.00	0.00	0.00
c9) Otras industrias y otros asuntos económicos	0.00	0.00	0.00	0.00	0.00	0.00
D. Otras no Clasificadas en Funciones Anteriores	0.00	0.00	0.00	0.00	0.00	0.00
d1) Transac. de la deuda pública/costo financiero de la deuda	0.00	0.00	0.00	0.00	0.00	0.00
d2) Transf., part. y aport. entre diferentes niv. y ord. de gob.	0.00	0.00	0.00	0.00	0.00	0.00
d3) Saneamiento del Sistema Financiero	0.00	0.00	0.00	0.00	0.00	0.00
d4) Adeudos de Ejercicios Fiscales Anteriores	0.00	0.00	0.00	0.00	0.00	0.00
II. Gasto Etiquetado	0.00	0.00	0.00	0.00	0.00	0.00
A. Gobierno	0.00	0.00	0.00	0.00	0.00	0.00
a1) Legislación	0.00	0.00	0.00	0.00	0.00	0.00
a2) Justicia	0.00	0.00	0.00	0.00	0.00	0.00
a3) Coordinación de la política de gobierno	0.00	0.00	0.00	0.00	0.00	0.00
a4) Relaciones exteriores	0.00	0.00	0.00	0.00	0.00	0.00
a5) Asuntos financieros y hacendarios	0.00	0.00	0.00	0.00	0.00	0.00
a6) Seguridad Nacional	0.00	0.00	0.00	0.00	0.00	0.00
a7) Asuntos de orden público y de seguridad interior	0.00	0.00	0.00	0.00	0.00	0.00
a8) Otros servicios generales	0.00	0.00	0.00	0.00	0.00	0.00
B. Desarrollo Social	0.00	0.00	0.00	0.00	0.00	0.00
b1) Protección ambiental	0.00	0.00	0.00	0.00	0.00	0.00
b2) Vivienda y servicios a la comunidad	0.00	0.00	0.00	0.00	0.00	0.00
b3) Salud	0.00	0.00	0.00	0.00	0.00	0.00
b4) Recreación, cultura y otras manifestaciones sociales	0.00	0.00	0.00	0.00	0.00	0.00
b5) Educación	0.00	0.00	0.00	0.00	0.00	0.00
b6) Protección social	0.00	0.00	0.00	0.00	0.00	0.00
b7) Otros Asuntos Sociales	0.00	0.00	0.00	0.00	0.00	0.00
C. Desarrollo Económico	0.00	0.00	0.00	0.00	0.00	0.00
c1) Asuntos económicos, comerciales y laborales en general	0.00	0.00	0.00	0.00	0.00	0.00
c2) Agropecuaria, silvicultura, pesca y caza	0.00	0.00	0.00	0.00	0.00	0.00
c3) Combustibles y energía	0.00	0.00	0.00	0.00	0.00	0.00
c4) Minería, manufacturas y construcción	0.00	0.00	0.00	0.00	0.00	0.00
c5) Transporte	0.00	0.00	0.00	0.00	0.00	0.00
c6) Comunicaciones	0.00	0.00	0.00	0.00	0.00	0.00
c7) Turismo	0.00	0.00	0.00	0.00	0.00	0.00
c8) Ciencia, tecnología e innovación	0.00	0.00	0.00	0.00	0.00	0.00
c9) Otras industrias y otros asuntos económicos	0.00	0.00	0.00	0.00	0.00	0.00
D. Otras no Clasificadas en Funciones Anteriores	0.00	0.00	0.00	0.00	0.00	0.00
d1) Transac. de la deuda pública/costo financiero de la deuda	0.00	0.00	0.00	0.00	0.00	0.00
d2) Transf., part. y aport. entre diferentes niv. y ord. de gob.	0.00	0.00	0.00	0.00	0.00	0.00
d3) Saneamiento del Sistema Financiero	0.00	0.00	0.00	0.00	0.00	0.00
d4) Adeudos de Ejercicios Fiscales Anteriores	0.00	0.00	0.00	0.00	0.00	0.00
III. Total de Egresos	34,045,242.92	0.00	34,045,242.92	6,715,867.62	6,715,867.62	27,329,375.30

C.P. Eva Lucía Martínez Rincón
Coordinadora Administrativa

NOMBRE DEL ENTE PÚBLICO : Oficina de la Gobernatura del Estado
Estado Analítico del Ejercicio del Presupuesto de Egresos Detallado – LDF 6d
Clasificación de Servicios Personales por Categoría
Del 1 de Enero al 31 de marzo de 2017
(PESOS)

Concepto	Egresos					Subejercicio
	Aprobado	Ampliaciones / Reducciones	Modificado	Devengado	Pagado	
I. Gasto No Etiquetado	24,894,295.59	0.00	24,894,295.59	5,115,310.02	5,115,310.02	19,778,985.57
A. Personal Administrativo y de Servicio Público	24,894,295.59	0.00	24,894,295.59	5,115,310.02	5,115,310.02	19,778,985.57
B. Magisterio	0.00	0.00	0.00	0.00	0.00	0.00
C. Servicios de Salud	0.00	0.00	0.00	0.00	0.00	0.00
c1) Personal Administrativo	0.00	0.00	0.00	0.00	0.00	0.00
c2) Personal Médico, Paramédico y Afín	0.00	0.00	0.00	0.00	0.00	0.00
D. Seguridad Pública	0.00	0.00	0.00	0.00	0.00	0.00
E. Gastos Asociados a la Implementación de Nuevas Leyes Federales o Reformas a las mismas	0.00	0.00	0.00	0.00	0.00	0.00
e1) Nombre del Programa o Ley 1	0.00	0.00	0.00	0.00	0.00	0.00
e2) Nombre del Programa o Ley 2	0.00	0.00	0.00	0.00	0.00	0.00
F. Sentencias Laborales Definitivas	0.00	0.00	0.00	0.00	0.00	0.00
II. Gasto Etiquetado	0.00	0.00	0.00	0.00	0.00	0.00
A. Personal Administrativo y de Servicio Público	0.00	0.00	0.00	0.00	0.00	0.00
B. Magisterio	0.00	0.00	0.00	0.00	0.00	0.00
C. Servicios de Salud	0.00	0.00	0.00	0.00	0.00	0.00
c1) Personal Administrativo	0.00	0.00	0.00	0.00	0.00	0.00
c2) Personal Médico, Paramédico y Afín	0.00	0.00	0.00	0.00	0.00	0.00
D. Seguridad Pública	0.00	0.00	0.00	0.00	0.00	0.00
E. Gastos Asociados a la Implementación de Nuevas Leyes Federales o Reformas a las mismas	0.00	0.00	0.00	0.00	0.00	0.00
e1) Nombre del Programa o Ley 1	0.00	0.00	0.00	0.00	0.00	0.00
e2) Nombre del Programa o Ley 2	0.00	0.00	0.00	0.00	0.00	0.00
F. Sentencias Laborales Definitivas	0.00	0.00	0.00	0.00	0.00	0.00
III. Total del Gasto en Servicios Personales	24,894,295.59	0.00	24,894,295.59	5,115,310.02	5,115,310.02	19,778,985.57


C.P. Eva Lucía Martínez Rincón
Coordinadora Administrativa


INFORMACIÓN DE INTEGRACIÓN Y ANÁLISIS

APLICACIÓN DEL PRESUPUESTO TOTAL POR RUBROS

Del 1 de Enero al 31 de Marzo del 2017

2111 101 0 OFICINA DE LA GUBERNATURA DEL ESTADO

CONCEPTO	PRESUPUESTO DE EGRESOS					
	APROBADO ANUAL	MODIFICADO	COMPROMETIDO	DEVENGADO	EJERCIDO	PAGADO
RECURSOS PRESUPUESTARIOS						
1000 Servicios Personales	24,419,702.04	24,419,702.04	5,049,294.33	5,049,294.33	5,049,294.33	5,049,294.33
2000 Materiales y Suministros						
3000 Servicios Generales	9,625,540.88	9,625,540.88	1,847,637.57	1,666,573.29	1,666,573.29	1,666,573.29
4000 Transferencias, Asignaciones, Subsidios y Otras Ayudas						
5000 Bienes Muebles, Inmuebles e Intangibles						
6000 Inversión Pública						
7000 Inversiones Financieras y Otras Provisiones						
8000 Participaciones y Aportaciones						
9000 Deuda Pública						
Subtotal	34,045,242.92	34,045,242.92	6,896,931.90	6,715,867.62	6,715,867.62	6,715,867.62
RECURSOS PROPIOS						
1000 Servicios Personales						
2000 Materiales y Suministros						
3000 Servicios Generales						
4000 Transferencias, Asignaciones, Subsidios y Otras Ayudas						
Subtotal	0.00	0.00	0.00	0.00	0.00	0.00
RECURSOS AJENOS						
1000 Servicios Personales						
2000 Materiales y Suministros						
3000 Servicios Generales						
4000 Transferencias, Asignaciones, Subsidios y Otras Ayudas						
Subtotal	0.00	0.00	0.00	0.00	0.00	0.00
RECURSOS FEDERALES NO PRESUPUESTARIOS						
1000 Servicios Personales						
2000 Materiales y Suministros						
3000 Servicios Generales						
4000 Transferencias, Asignaciones, Subsidios y Otras Ayudas						
Subtotal	0.00	0.00	0.00	0.00	0.00	0.00
TOTAL	34,045,242.92	34,045,242.92	6,896,931.90	6,715,867.62	6,715,867.62	6,715,867.62


 C.P. JOSÉ HUMBERTO BORRAZ GÓMEZ
 JEFE DE LA UNIDAD DE APOYO ADMINISTRATIVO


 C.P. EVA LUCÍA MARTÍNEZ-RINCÓN
 COORDINADORA ADMINISTRATIVA

APLICACIÓN DE LOS RECURSOS PROVENIENTES DEL GOBIERNO FEDERAL
Del 1 de Enero al 31 de Marzo del 2017

2111 101 0 OFICINA DE LA GUBERNATURA DEL ESTADO

RUBRO - FUENTE DE FINANCIAMIENTO - PROGRAMA Y/O FONDO	PRESUPUESTO DE EGRESOS		
	APROBADO ANUAL	MODIFICADO	DEVENGADO
TOTAL	24,894,295.59	24,894,295.59	5,115,310.02
PARTICIPACIONES Y APORTACIONES FEDERALES	24,894,295.59	24,894,295.59	5,115,310.02
<i>Participaciones a Entidades Federativas (Ramo 28)</i>	<i>24,894,295.59</i>	<i>24,894,295.59</i>	<i>5,115,310.02</i>
5811 Fondo General de Participaciones	24,419,702.04	24,419,702.04	5,049,294.33
5814 Fondo de Fiscalización y Recaudación	474,593.55	474,593.55	66,015.69

C.P. JOSÉ HUMBERTO BORRAZ GÓMEZ
JEFE DE LA UNIDAD DE APOYO ADMINISTRATIVO

C.P. EVA LUCÍA MARTÍNEZ RINCÓN
COORDINADORA ADMINISTRATIVA

APLICACIÓN DEL PRESUPUESTO FEDERAL DEVENGADO POR FUENTE DE FINANCIAMIENTO Y CAPÍTULO DE GASTO

Del 1 de Enero al 31 de Marzo del 2017

2111 101 0 OFICINA DE LA GUBERNATURA DEL ESTADO

FUENTE DE FINANCIAMIENTO		CAPÍTULO DE GASTO								TOTAL
		1000	2000	3000	4000	5000	6000	7000	8000	
TOTAL		5,049,294.33		66,015.69						5,115,310.02
PARTICIPACIONES Y APORTACIONES FEDERALES		5,049,294.33		66,015.69						5,115,310.02
Participaciones a Entidades Federativas (Ramo 28)		5,049,294.33		66,015.69						5,115,310.02
5811	Fondo General de Participaciones	5,049,294.33								5,049,294.33
5814	Fondo de Fiscalización y Recaudación			66,015.69						66,015.69

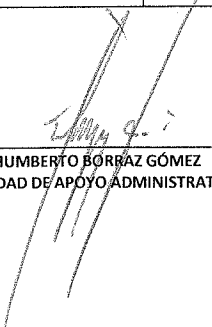
C.P. JOSÉ HUMBERTO BORRAZ GÓMEZ
JEFE DE LA UNIDAD DE APOYO ADMINISTRATIVO


C.P. EVA LUCÍA MARTÍNEZ RINCÓN
COORDINADORA ADMINISTRATIVA

APLICACIÓN DEL PRESUPUESTO ESTATAL DEVENGADO POR FUENTE DE FINANCIAMIENTO Y CAPÍTULO DE GASTO
 Del 1 de Enero al 31 de Marzo del 2017

2111 101 0 OFICINA DE LA GUBERNATURA DEL ESTADO

FUENTE DE FINANCIAMIENTO		CAPÍTULO DE GASTO									TOTAL
		1000	2000	3000	4000	5000	6000	7000	8000	9000	
TOTAL				1,600,557.60							1,600,557.60
RECURSOS FISCALES				1,600,557.60							1,600,557.60
1A01	Ingresos Estatales			1,600,557.60							1,600,557.60


 C.P. JOSÉ HUMBERTO BORRAZ GÓMEZ
 JEFE DE LA UNIDAD DE APOYO ADMINISTRATIVO


 C.P. EVA LUCÍA MARTÍNEZ BINEÓN
 COORDINADORA ADMINISTRATIVA

PRINCIPALES ADECUACIONES AL PRESUPUESTO DE EGRESOS

Del 1 de Enero al 31 de Marzo del 2017

2111 101 0 OFICINA DE LA GUBERNATURA DEL ESTADO

PRESUPUESTO DE EGRESOS				VARIACIÓN EN RELACIÓN AL:		SUB EJERCICIO
APROBADO ANUAL	AMPLIACIONES / REDUCCIONES	MODIFICADO	DEVENGADO	APROBADO ANUAL	%	
1	2	3	4	5 = 4-1		6 = 3-4
34,045,242.92	0.00	34,045,242.92	6,715,867.62	(27,329,375.30)	-80.3	27,329,375.30

Razón de la Variación del Presupuesto Devengado en Relación al Aprobado Anual

La variación de \$ (27,329,375.30) que presenta el presupuesto devengado con relación al aprobado anual al periodo que se informa, corresponde al disponible presupuestario autorizado al inicio del ejercicio, que será devengado en el programa de apoyo al Ejecutivo y/o proyecto institucional durante el ejercicio.

Razón del Subejercicio

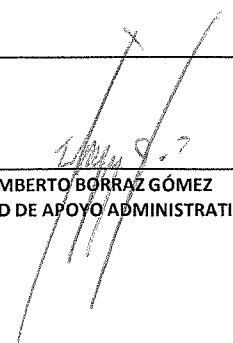
El subejercicio de \$ 27,329,375.30 es el resultado del Presupuesto Modificado al periodo que se informa con relación al Presupuesto Devengado y se integra de la siguiente manera: Disponible Presupuestario por un monto de \$ 27,148,311.02 y Presupuesto Comprometido por \$ 181,064.28. Es importante mencionar que el Disponible Presupuestario se debe en gran parte al Presupuesto Autorizado por la Secretaría de Hacienda, que será devengado durante el ejercicio en el programa de apoyo al Ejecutivo y/o en los proyectos institucionales siguientes: Integración y seguimiento a los acuerdos oficiales; Coordinación de las actividades en la agenda de trabajo; Coordinación y cumplimiento de las normas protocolares de actos y/o eventos oficiales; Planificación, coordinación y supervisión de actos y/o eventos oficiales; Administración de recursos humanos, materiales y financieros; Garantizar la transparencia y acceso a la información pública gubernamental; Brindar apoyo técnico y asesoría; Coordinar, organizar y dar seguimiento a las actividades interinstitucionales.

Integración del Disponible Presupuestario por Fuente de Financiamiento

1A01 Ingresos Estatales	7,369,325.45
5811 Fondo General de Participaciones	19,370,407.71
5814 Fondo de Fiscalización y Recaudación	408,577.86
Total Disponible	<u>27,148,311.02</u>

Integración del Disponible Presupuestario por Capitulo de Gasto

1000 Servicios Personales	19,370,407.71
3000 Servicios Generales	7,777,903.31
Total Disponible	<u>27,148,311.02</u>


 C.P. JOSÉ HUMBERTO BORRAZ GÓMEZ
 JEFE DE LA UNIDAD DE APOYO ADMINISTRATIVO


 C.P. EVA-LUCÍA MARTÍNEZ RINCÓN
 COORDINADORA ADMINISTRATIVA


PRINCIPALES ADECUACIONES AL PRESUPUESTO DE EGRESOS

Del 1 de Enero al 31 de Marzo del 2017

2111 101 0 OFICINA DE LA GUBERNATURA DEL ESTADO

**JUSTIFICACIONES DE LA VARIACIÓN DEL PRESUPUESTO DEVENGADO
CON RESPECTO AL MODIFICADO**


La variación de \$ (27,329,375.30) que presenta el presupuesto devengado con relación al presupuesto modificado al periodo que se informa, corresponde a los recursos disponibles, que serán devengado en el programa de apoyo al Ejecutivo y/o proyecto institucional durante el ejercicio.


A handwritten signature in black ink, consisting of a series of loops and a long horizontal stroke, located in the lower right quadrant of the page.

GASTO DEL SECTOR PÚBLICO PRESUPUESTARIO EN CLASIFICACIÓN ECONOMICA
Del 1 de Enero al 31 de Marzo del 2017

2111 101 0 OFICINA DE LA GUBERNATURA DEL ESTADO

CONCEPTO / CAPITULO DE GASTO	PRESUPUESTO DE EGRESOS						VARIACION DEL DEVENGADO RESPECTO AL			
	APROBADO ANUAL	MODIFICADO	COMPROMETIDO	DEVENGADO	EJERCIDO	PAGADO	APROBADO ANUAL	%	MODIFICADO	%
	1	2	3	4	5	6				
TOTAL	34,045,242.92	34,045,242.92	6,896,931.90	6,715,867.62	6,715,867.62	6,715,867.62	(27,329,375.30)	-80.3	(27,329,375.30)	-80.3
GASTO PROGRAMABLE	34,045,242.92	34,045,242.92	6,896,931.90	6,715,867.62	6,715,867.62	6,715,867.62	(27,329,375.30)	-80.3	(27,329,375.30)	-80.3
GASTO CORRIENTE	34,045,242.92	34,045,242.92	6,896,931.90	6,715,867.62	6,715,867.62	6,715,867.62	(27,329,375.30)	-80.3	(27,329,375.30)	-80.3
1000 Servicios Personales	24,419,702.04	24,419,702.04	5,049,294.33	5,049,294.33	5,049,294.33	5,049,294.33	(19,370,407.71)	-79.3	(19,370,407.71)	-79.3
Gasto de Operación	9,625,540.88	9,625,540.88	1,847,637.57	1,666,573.29	1,666,573.29	1,666,573.29	(7,958,967.59)	-82.7	(7,958,967.59)	-82.7
3000 Servicios Generales	9,625,540.88	9,625,540.88	1,847,637.57	1,666,573.29	1,666,573.29	1,666,573.29	(7,958,967.59)	-82.7	(7,958,967.59)	-82.7


C.P. JOSÉ HUMBERTO BORRÁS GÓMEZ
JEFE DE LA UNIDAD DE APOYO ADMINISTRATIVO


C.P. EVA LUCÍA MARTÍNEZ RINCÓN
COORDINADORA ADMINISTRATIVA


GASTO DEL SECTOR PÚBLICO PRESUPUESTARIO EN CLASIFICACIÓN ECONOMICA

Del 1 de Enero al 31 de Marzo del 2017

2111 101 0 OFICINA DE LA GUBERNATURA DEL ESTADO

**JUSTIFICACIONES DE LA VARIACIÓN DEL PRESUPUESTO DEVENGADO
CON RESPECTO AL APROBADO POR CAPÍTULO DEL GASTO**

CAPÍTULO 1000	La variación de \$ (19,370,407.71) que presenta el presupuesto devengado con relación al modificado al periodo que se informa, corresponde al disponible presupuestario autorizado al inicio del ejercicio, que será devengado en el programa de apoyo al Ejecutivo y/o proyecto institucional durante el ejercicio.
CAPÍTULO 3000	La variación de \$ (7,958,967.59) que presenta el presupuesto devengado con relación al modificado al periodo que se informa, corresponde al disponible presupuestario autorizado al inicio del ejercicio, que será devengado en el programa de apoyo al Ejecutivo y/o proyecto institucional durante el ejercicio.





GOBIERNO CONSTITUCIONAL DEL ESTADO DE CHIAPAS
SECRETARÍA DE HACIENDA



Por Capítulos, Concepto, Partida Genérica y Partida Específica por Clasificación Administrativa
SISTEMA PRESUPUESTARIO 2017
(PESOS)
CIERRE MENSUAL DE MARZO

21111010 Oficina de la Gobernatura del Estado

CAPÍTULOS /CONCEPTOS /PARTIDAS	DESCRIPCIÓN	Presupuesto Aprobado	Modificación Neta	Presupuesto Modificado	Presupuesto Liberado	Presupuesto por Liberar	Presupuesto Ministrado	Presupuesto Comprometido Modificado	Presupuesto Devengado Modificado	Presupuesto Ejercido Modificado	Presupuesto Pagado Modificado	Disponibilidad Financiera Modificada	Disponible Presupuestario Modificado
Gran Total		34,045,242.92	0.00	34,045,242.92	34,045,242.92	0.00	7,506,058.45	6,896,931.90	6,715,867.62	6,715,867.62	6,715,867.62	790,190.83	27,148,311.02
INSTITUCIONALES													
1000	Servicios Personales.	24,045,242.92	0.00	24,045,242.92	24,045,242.92	0.00	5,139,222.67	5,049,294.33	5,049,294.33	5,049,294.33	5,049,294.33	8,928.34	19,378,407.71
1100	Remuneraciones al Personal de Carácter Permanente.	7,000,048.08	0.00	7,000,048.08	7,000,048.08	0.00	1,750,012.02	1,741,567.46	1,741,567.46	1,741,567.46	1,741,567.46	8,444.56	5,258,480.62
113	Sueldos Base al Personal Permanente.	7,000,048.08	0.00	7,000,048.08	7,000,048.08	0.00	1,750,012.02	1,741,567.46	1,741,567.46	1,741,567.46	1,741,567.46	8,444.56	5,258,480.62
11304	Sueldo al Personal de Confianza.	6,848,355.12	0.00	6,848,355.12	6,848,355.12	0.00	1,712,088.78	1,703,644.28	1,703,644.28	1,703,644.28	1,703,644.28	8,444.50	5,144,710.84
11311	Sueldo al Personal Sindicalizado.	151,692.96	0.00	151,692.96	151,692.96	0.00	37,923.24	37,923.18	37,923.18	37,923.18	37,923.18	0.06	113,769.78
1300	Remuneraciones Adicionales y Especiales.	15,559,176.11	0.00	15,559,176.11	15,559,176.11	0.00	3,020,294.58	2,993,249.33	2,993,249.33	2,993,249.33	2,993,249.33	26,955.25	12,565,926.78
131	Primas por Años de Servicios Efectivos Prestados.	10,140.00	0.00	10,140.00	10,140.00	0.00	2,535.00	2,535.00	2,535.00	2,535.00	2,535.00	0.00	7,605.00
13101	Prima Quinquenal por Años de Servicios Efectivos Prestados.	10,140.00	0.00	10,140.00	10,140.00	0.00	2,535.00	2,535.00	2,535.00	2,535.00	2,535.00	0.00	7,605.00
132	Primas de Vacaciones, Dominical y Gratificación de Fin de Año.	1,466,578.07	0.00	1,466,578.07	1,466,578.07	0.00	0.00	0.00	0.00	0.00	0.00	0.00	1,466,578.07
13201	Primas de Vacaciones y Dominical.	168,721.39	0.00	168,721.39	168,721.39	0.00	0.00	0.00	0.00	0.00	0.00	0.00	168,721.39
13202	Aguinaldo o Gratificación de Fin de Año.	1,297,856.68	0.00	1,297,856.68	1,297,856.68	0.00	0.00	0.00	0.00	0.00	0.00	0.00	1,297,856.68
134	Compensaciones.	14,082,458.04	0.00	14,082,458.04	14,082,458.04	0.00	3,017,669.58	2,990,714.33	2,990,714.33	2,990,714.33	2,990,714.33	26,955.25	11,091,743.71
13420	Compensaciones por Servicios Especiales.	2,663,238.76	0.00	2,663,238.76	2,663,238.76	0.00	570,694.02	567,878.86	567,878.86	567,878.86	567,878.86	2,815.16	2,095,359.90
13434	Compensación Complementaria por Servicios Especiales.	11,419,219.28	0.00	11,419,219.28	11,419,219.28	0.00	2,446,975.56	2,422,835.47	2,422,835.47	2,422,835.47	2,422,835.47	24,140.09	8,996,383.81
1400	Seguridad Social.	690,024.77	0.00	690,024.77	690,024.77	0.00	171,629.07	117,629.15	117,629.15	117,629.15	117,629.15	54,048.92	572,395.62
141	Aportaciones de Seguridad Social.	680,086.71	0.00	680,086.71	680,086.71	0.00	170,021.73	116,022.73	116,022.73	116,022.73	116,022.73	53,999.00	564,063.98
14103	Aportaciones al IMSS.	621,817.03	0.00	621,817.03	621,817.03	0.00	155,454.27	101,455.75	101,455.75	101,455.75	101,455.75	53,998.52	520,361.29
14114	Aportaciones al ISSTECH.	30,213.03	0.00	30,213.03	30,213.03	0.00	7,553.28	7,553.04	7,553.04	7,553.04	7,553.04	0.24	22,659.99
14116	Aportaciones de Seguridad Social.	28,056.65	0.00	28,056.65	28,056.65	0.00	7,013.48	7,013.94	7,013.94	7,013.94	7,013.94	0.24	21,042.71
142	Aportaciones a Fondos de Vivienda.	9,938.06	0.00	9,938.06	9,938.06	0.00	1,656.34	1,606.42	1,606.42	1,606.42	1,606.42	49.92	8,331.64
14202	Aportaciones al INFONAVIT.	9,938.06	0.00	9,938.06	9,938.06	0.00	1,656.34	1,606.42	1,606.42	1,606.42	1,606.42	49.92	8,331.64
1500	Otras Prestaciones Sociales y Económicas.	776,952.00	0.00	776,952.00	776,952.00	0.00	194,238.00	193,758.39	193,758.39	193,758.39	193,758.39	479.61	583,193.61
159	Otras Prestaciones Sociales y Económicas.	776,952.00	0.00	776,952.00	776,952.00	0.00	194,238.00	193,758.39	193,758.39	193,758.39	193,758.39	479.61	583,193.61
15906	Previsión Social Múltiple.	776,952.00	0.00	776,952.00	776,952.00	0.00	194,238.00	193,758.39	193,758.39	193,758.39	193,758.39	479.61	583,193.61
1700	Pago de Estímulos a Servidores Públicos.	393,501.08	0.00	393,501.08	393,501.08	0.00	3,090.00	3,090.00	3,090.00	3,090.00	3,090.00	0.00	390,411.08
171	Estímulos.	393,501.08	0.00	393,501.08	393,501.08	0.00	3,090.00	3,090.00	3,090.00	3,090.00	3,090.00	0.00	390,411.08
17102	Estímulos al Personal.	123,601.08	0.00	123,601.08	123,601.08	0.00	3,090.00	3,090.00	3,090.00	3,090.00	3,090.00	0.00	120,511.08
17103	Incentivo al Personal.	269,900.00	0.00	269,900.00	269,900.00	0.00	0.00	0.00	0.00	0.00	0.00	0.00	269,900.00
3000	Servicios Generales.	9,625,540.88	0.00	9,625,540.88	9,625,540.88	0.00	2,366,815.78	1,847,817.57	1,686,573.29	1,686,573.29	1,686,573.29	700,262.49	7,777,903.31
3700	Servicios de Traslado y Viáticos.	9,150,947.33	0.00	9,150,947.33	9,150,947.33	0.00	2,287,726.85	1,781,621.88	1,600,557.60	1,600,557.60	1,600,557.60	687,179.25	7,369,125.45
371	Pasajes Aéreos.	400,047.33	0.00	400,047.33	400,047.33	0.00	100,011.57	30,663.88	24,708.60	24,708.60	24,708.60	75,303.27	349,383.45
37111	Pasajes Nacionales Aéreos.	400,047.33	0.00	400,047.33	400,047.33	0.00	100,011.57	30,663.88	24,708.60	24,708.60	24,708.60	75,303.27	349,383.45
375	Viáticos en el País.	8,750,900.00	0.00	8,750,900.00	8,750,900.00	0.00	2,187,724.98	1,750,958.00	1,575,849.00	1,575,849.00	1,575,849.00	611,875.98	6,999,942.00
37511	Viáticos Nacionales.	8,750,900.00	0.00	8,750,900.00	8,750,900.00	0.00	2,187,724.98	1,750,958.00	1,575,849.00	1,575,849.00	1,575,849.00	611,875.98	6,999,942.00
3900	Otros Servicios Generales.	474,593.55	0.00	474,593.55	474,593.55	0.00	79,098.93	66,015.69	66,015.69	66,015.69	66,015.69	13,083.24	408,577.86



GOBIERNO CONSTITUCIONAL DEL ESTADO DE CHIAPAS

SECRETARÍA DE HACIENDA

Resumen Tipo de Gasto y Partida
SISTEMA PRESUPUESTARIO 2017

(PESOS)

CIERRE MENSUAL DE MARZO



EP-08

Página 1 de 2

21111010 Oficina de la Gubernatura del Estado

viernes, 31 de marzo de 2017

TIPO GASTO / CAPÍTULOS /CONCEPTOS /PARTIDAS	DESCRIPCIÓN	Presupuesto Aprobado	Modificación Neta	Presupuesto Modificado	Presupuesto Liberado	Presupuesto por Liberar	Presupuesto Ministrado	Presupuesto Comprometido Modificado	Presupuesto Devengado Modificado	Presupuesto Ejercido Modificado	Presupuesto Pagado Modificado	Disponibilidad Financiera Modificada	Disponible Presupuestario Modificado
Gran Total		34,045,242.92	0.00	34,045,242.92	34,045,242.92	0.00	7,506,058.45	6,896,931.00	6,715,867.62	6,715,867.62	6,715,867.62	790,190.83	27,148,311.02
Total Institucional		34,045,242.92	0.00	34,045,242.92	34,045,242.92	0.00	7,506,058.45	6,896,931.00	6,715,867.62	6,715,867.62	6,715,867.62	790,190.83	27,148,311.02
Total Inversión		0.00	0.00	0.00	0.00	0.00	0.00	0.00	0.00	0.00	0.00	0.00	0.00
Total Institucional Inversión		0.00	0.00	0.00	0.00	0.00	0.00	0.00	0.00	0.00	0.00	0.00	0.00
1 Gasto Corriente		34,045,242.92	0.00	34,045,242.92	34,045,242.92	0.00	7,506,058.45	6,896,931.00	6,715,867.62	6,715,867.62	6,715,867.62	790,190.83	27,148,311.02
1000 Servicios Personales.		24,419,702.04	0.00	24,419,702.04	24,419,702.04	0.00	5,139,222.67	5,049,294.33	5,049,294.33	5,049,294.33	5,049,294.33	89,928.34	19,370,467.71
1100 Remuneraciones al Personal de Carácter Permanente.		7,000,048.08	0.00	7,000,048.08	7,000,048.08	0.00	1,750,012.02	1,741,567.46	1,741,567.46	1,741,567.46	1,741,567.46	8,444.56	5,258,480.62
113 Sueldos Base al Personal Permanente.		7,000,048.08	0.00	7,000,048.08	7,000,048.08	0.00	1,750,012.02	1,741,567.46	1,741,567.46	1,741,567.46	1,741,567.46	8,444.56	5,258,480.62
11304 Sueldo al Personal de Confianza.		6,848,355.12	0.00	6,848,355.12	6,848,355.12	0.00	1,712,088.78	1,703,644.28	1,703,644.28	1,703,644.28	1,703,644.28	8,444.50	5,144,710.84
11311 Sueldo al Personal Sindicalizado.		151,692.96	0.00	151,692.96	151,692.96	0.00	37,923.24	37,923.18	37,923.18	37,923.18	37,923.18	0.06	113,769.78
1300 Remuneraciones Adicionales y Especiales.		15,559,176.11	0.00	15,559,176.11	15,559,176.11	0.00	3,020,204.58	2,993,249.33	2,993,249.33	2,993,249.33	2,993,249.33	26,955.25	12,565,926.78
131 Primas por Años de Servicios Efectivos Prestados.		10,140.00	0.00	10,140.00	10,140.00	0.00	2,535.00	2,535.00	2,535.00	2,535.00	2,535.00	0.00	7,605.00
13101 Prima Quinquenal por Años de Servicios Efectivos Prestados.		10,140.00	0.00	10,140.00	10,140.00	0.00	2,535.00	2,535.00	2,535.00	2,535.00	2,535.00	0.00	7,605.00
132 Primas de Vacaciones, Dominical y Gratificación de Fin de Año.		1,466,578.07	0.00	1,466,578.07	1,466,578.07	0.00	0.00	0.00	0.00	0.00	0.00	0.00	1,466,578.07
13201 Primas de Vacaciones y Dominical.		168,721.39	0.00	168,721.39	168,721.39	0.00	0.00	0.00	0.00	0.00	0.00	0.00	168,721.39
13202 Aguinaldo o Gratificación de Fin de Año.		1,297,856.68	0.00	1,297,856.68	1,297,856.68	0.00	0.00	0.00	0.00	0.00	0.00	0.00	1,297,856.68
134 Compensaciones.		14,082,458.04	0.00	14,082,458.04	14,082,458.04	0.00	3,017,669.58	2,990,714.33	2,990,714.33	2,990,714.33	2,990,714.33	26,955.25	11,091,743.71
13420 Compensaciones por Servicios Especiales.		2,663,238.76	0.00	2,663,238.76	2,663,238.76	0.00	570,694.02	567,878.86	567,878.86	567,878.86	567,878.86	2,815.16	2,095,359.50
13434 Compensación Complementaria por Servicios Especiales.		11,419,219.28	0.00	11,419,219.28	11,419,219.28	0.00	2,446,975.56	2,422,835.47	2,422,835.47	2,422,835.47	2,422,835.47	24,140.09	8,996,383.81
1400 Seguridad Social.		690,024.77	0.00	690,024.77	690,024.77	0.00	171,678.07	117,629.15	117,629.15	117,629.15	117,629.15	54,048.92	572,395.62
141 Aportaciones de Seguridad Social.		680,086.71	0.00	680,086.71	680,086.71	0.00	170,021.73	116,022.73	116,022.73	116,022.73	116,022.73	53,999.00	564,063.98
14103 Aportaciones al IMSS.		621,817.03	0.00	621,817.03	621,817.03	0.00	155,454.27	101,455.75	101,455.75	101,455.75	101,455.75	53,998.52	520,361.28
14114 Aportaciones al ISSTECH.		30,213.03	0.00	30,213.03	30,213.03	0.00	7,553.28	7,553.04	7,553.04	7,553.04	7,553.04	0.24	22,659.99
14116 Aportaciones de Seguridad Social.		28,056.65	0.00	28,056.65	28,056.65	0.00	7,014.18	7,013.94	7,013.94	7,013.94	7,013.94	0.24	21,042.71
142 Aportaciones a Fondos de Vivienda.		9,938.06	0.00	9,938.06	9,938.06	0.00	1,656.34	1,606.42	1,606.42	1,606.42	1,606.42	49.92	8,331.64
14202 Aportaciones al INFONAVIT.		9,938.06	0.00	9,938.06	9,938.06	0.00	1,656.34	1,606.42	1,606.42	1,606.42	1,606.42	49.92	8,331.64
1500 Otras Prestaciones Sociales y Económicas.		776,952.00	0.00	776,952.00	776,952.00	0.00	194,238.00	193,758.39	193,758.39	193,758.39	193,758.39	479.61	583,193.61
159 Otras Prestaciones Sociales y Económicas.		776,952.00	0.00	776,952.00	776,952.00	0.00	194,238.00	193,758.39	193,758.39	193,758.39	193,758.39	479.61	583,193.61
15906 Previsión Social Múltiple.		776,952.00	0.00	776,952.00	776,952.00	0.00	194,238.00	193,758.39	193,758.39	193,758.39	193,758.39	479.61	583,193.61
1700 Pago de Estímulos a Servidores Públicos.		393,501.08	0.00	393,501.08	393,501.08	0.00	3,090.00	3,090.00	3,090.00	3,090.00	3,090.00	0.00	390,411.08
171 Estímulos.		393,501.08	0.00	393,501.08	393,501.08	0.00	3,090.00	3,090.00	3,090.00	3,090.00	3,090.00	0.00	390,411.08
17102 Estímulos al Personal.		123,601.08	0.00	123,601.08	123,601.08	0.00	3,090.00	3,090.00	3,090.00	3,090.00	3,090.00	0.00	120,511.08
17103 Incentivo al Personal.		269,900.00	0.00	269,900.00	269,900.00	0.00	0.00	0.00	0.00	0.00	0.00	0.00	269,900.00



GOBIERNO CONSTITUCIONAL DEL ESTADO DE CHIAPAS
SECRETARÍA DE HACIENDA



Recurso Federales - Fondo de Fiscalización y Recaudación (Clasificación Administrativa)
SISTEMA PRESUPUESTARIO 2017
(PESOS)
CIERRE MENSUAL DE MARZO

EP-5814

Página 1 de 5

viernes, 31 de marzo de 2017

2111010 Oficina de la Gobernatura del Estado																																	
UR	FI	FUN	SF	SS	FP	PP	OA	AI	PT	MP	GASTO	TG	FF	SFTE	DESCRIPCIÓN	Presupuesto Aprobado	Modificación Neta	Presupuesto Modificado	Presupuesto Liberado	Presupuesto por Liberar	Presupuesto Ministrado	Presupuesto Comprometido Modificado	Presupuesto Devengado Modificado	Presupuesto Ejercido Modificado	Presupuesto Pagado Modificado	Disponibilidad Financiera Modificada	Disponible Presupuestario Modificado						
Gran Total																474,593.55	0.00	474,593.55	474,593.55	0.00	79,098.93	66,015.69	66,015.69	66,015.69	66,015.69	66,015.69	66,015.69	66,015.69	66,015.69	66,015.69	66,015.69	13,083.24	408,577.86
Total																474,593.55	0.00	474,593.55	474,593.55	0.00	79,098.93	66,015.69	66,015.69	66,015.69	66,015.69	66,015.69	66,015.69	66,015.69	66,015.69	66,015.69	66,015.69	13,083.24	408,577.86
TOTAL FUENTE DE FINANCIAMIENTO																474,593.55	0.00	474,593.55	474,593.55	0.00	79,098.93	66,015.69	66,015.69	66,015.69	66,015.69	66,015.69	66,015.69	66,015.69	66,015.69	66,015.69	66,015.69	13,083.24	408,577.86
TOTAL GLOBAL FUNCIÓN 3 Coordinación de la política de gobierno																474,593.55	0.00	474,593.55	474,593.55	0.00	79,098.93	66,015.69	66,015.69	66,015.69	66,015.69	66,015.69	66,015.69	66,015.69	66,015.69	66,015.69	66,015.69	13,083.24	408,577.86
TOTAL GLOBAL SUBFUENTE DE FINANCIAMIENTO 5 Recursos del Ejercicio																474,593.55	0.00	474,593.55	474,593.55	0.00	79,098.93	66,015.69	66,015.69	66,015.69	66,015.69	66,015.69	66,015.69	66,015.69	66,015.69	66,015.69	66,015.69	13,083.24	408,577.86
INSTITUCIONALES																474,593.55	0.00	474,593.55	474,593.55	0.00	79,098.93	66,015.69	66,015.69	66,015.69	66,015.69	66,015.69	66,015.69	66,015.69	66,015.69	66,015.69	13,083.24	408,577.86	
01															Secretaría Técnica del Gobernador	30,114.12	0.00	30,114.12	30,114.12	0.00	5,019.02	4,239.07	4,239.07	4,239.07	4,239.07	4,239.07	779.95	25,875.05					
01	1														Gobierno	30,114.12	0.00	30,114.12	30,114.12	0.00	5,019.02	4,239.07	4,239.07	4,239.07	4,239.07	4,239.07	779.95	25,875.05					
01	1	3													Coordinación de la política de gobierno	30,114.12	0.00	30,114.12	30,114.12	0.00	5,019.02	4,239.07	4,239.07	4,239.07	4,239.07	4,239.07	779.95	25,875.05					
01	1	3	1												Presidencia/Gubernatura	30,114.12	0.00	30,114.12	30,114.12	0.00	5,019.02	4,239.07	4,239.07	4,239.07	4,239.07	4,239.07	779.95	25,875.05					
01	1	3	1	1											Gubernatura	30,114.12	0.00	30,114.12	30,114.12	0.00	5,019.02	4,239.07	4,239.07	4,239.07	4,239.07	4,239.07	779.95	25,875.05					
01	1	3	1	1	F										Programa Sectorial de Gobierno	30,114.12	0.00	30,114.12	30,114.12	0.00	5,019.02	4,239.07	4,239.07	4,239.07	4,239.07	4,239.07	779.95	25,875.05					
01	1	3	1	1	F	114									Programa operativo gubernamental	30,114.12	0.00	30,114.12	30,114.12	0.00	5,019.02	4,239.07	4,239.07	4,239.07	4,239.07	4,239.07	779.95	25,875.05					
01	1	3	1	1	F	114	01								Asignación Normal	30,114.12	0.00	30,114.12	30,114.12	0.00	5,019.02	4,239.07	4,239.07	4,239.07	4,239.07	4,239.07	779.95	25,875.05					
01	1	3	1	1	F	114	01	C10							Coordinar las relaciones intergubernamentales	30,114.12	0.00	30,114.12	30,114.12	0.00	5,019.02	4,239.07	4,239.07	4,239.07	4,239.07	4,239.07	779.95	25,875.05					
01	1	3	1	1	F	114	01	C10	A001						Integración y Seguimiento a los acuerdos oficiales	30,114.12	0.00	30,114.12	30,114.12	0.00	5,019.02	4,239.07	4,239.07	4,239.07	4,239.07	4,239.07	779.95	25,875.05					
01	1	3	1	1	F	114	01	C10	A001	000					Cobertura Estatal	30,114.12	0.00	30,114.12	30,114.12	0.00	5,019.02	4,239.07	4,239.07	4,239.07	4,239.07	4,239.07	779.95	25,875.05					
01	1	3	1	1	F	114	01	C10	A001	000	3000				Servicios Generales.	30,114.12	0.00	30,114.12	30,114.12	0.00	5,019.02	4,239.07	4,239.07	4,239.07	4,239.07	4,239.07	779.95	25,875.05					
01	1	3	1	1	F	114	01	C10	A001	000	3900				Otros Servicios Generales.	30,114.12	0.00	30,114.12	30,114.12	0.00	5,019.02	4,239.07	4,239.07	4,239.07	4,239.07	4,239.07	779.95	25,875.05					
01	1	3	1	1	F	114	01	C10	A001	000	398				Impuesto Sobre Nóminas y Otros que se Deriven de una Relación Laboral.	30,114.12	0.00	30,114.12	30,114.12	0.00	5,019.02	4,239.07	4,239.07	4,239.07	4,239.07	4,239.07	779.95	25,875.05					
01	1	3	1	1	F	114	01	C10	A001	000	39801				Impuesto Sobre Nóminas y Otros que se Deriven de una Relación Laboral.	30,114.12	0.00	30,114.12	30,114.12	0.00	5,019.02	4,239.07	4,239.07	4,239.07	4,239.07	4,239.07	779.95	25,875.05					
01	1	3	1	1	F	114	01	C10	A001	000	39801	1	5814		Fondo de Fiscalización y Recaudación	30,114.12	0.00	30,114.12	30,114.12	0.00	5,019.02	4,239.07	4,239.07	4,239.07	4,239.07	4,239.07	779.95	25,875.05					
01	1	3	1	1	F	114	01	C10	A001	000	39801	1	5814	5	Recursos del Ejercicio	30,114.12	0.00	30,114.12	30,114.12	0.00	5,019.02	4,239.07	4,239.07	4,239.07	4,239.07	4,239.07	779.95	25,875.05					
02															Secretaría Particular del Gobernador	102,381.65	0.00	102,381.65	102,381.65	0.00	17,063.61	14,063.16	14,063.16	14,063.16	14,063.16	14,063.16	3,000.45	89,318.49					
02	1														Gobierno	102,381.65	0.00	102,381.65	102,381.65	0.00	17,063.61	14,063.16	14,063.16	14,063.16	14,063.16	14,063.16	3,000.45	89,318.49					
02	1	3													Coordinación de la política de gobierno	102,381.65	0.00	102,381.65	102,381.65	0.00	17,063.61	14,063.16	14,063.16	14,063.16	14,063.16	14,063.16	3,000.45	89,318.49					
02	1	3	1												Presidencia/Gubernatura	102,381.65	0.00	102,381.65	102,381.65	0.00	17,063.61	14,063.16	14,063.16	14,063.16	14,063.16	14,063.16	3,000.45	89,318.49					
02	1	3	1	1											Gubernatura	102,381.65	0.00	102,381.65	102,381.65	0.00	17,063.61	14,063.16	14,063.16	14,063.16	14,063.16	14,063.16	3,000.45	89,318.49					
02	1	3	1	1	F										Programa Sectorial de Gobierno	102,381.65	0.00	102,381.65	102,381.65	0.00	17,063.61	14,063.16	14,063.16	14,063.16	14,063.16	14,063.16	3,000.45	89,318.49					
02	1	3	1	1	F	114									Programa operativo gubernamental	102,381.65	0.00	102,381.65	102,381.65	0.00	17,063.61	14,063.16	14,063.16	14,063.16	14,063.16	14,063.16	3,000.45	89,318.49					
02	1	3	1	1	F	114	01								Asignación Normal	102,381.65	0.00	102,381.65	102,381.65	0.00	17,063.61	14,063.16	14,063.16	14,063.16	14,063.16	14,063.16	3,000.45	89,318.49					
02	1	3	1	1	F	114	01	DD1							Dar apoyo de organización y logística.	102,381.65	0.00	102,381.65	102,381.65	0.00	17,063.61	14,063.16	14,063.16	14,063.16	14,063.16	14,063.16	3,000.45	89,318.49					
02	1	3	1	1	F	114	01	DD1	A001						Coordinación de las actividades en la agenda de trabajo	102,381.65	0.00	102,381.65	102,381.65	0.00	17,063.61	14,063.16	14,063.16	14,063.16	14,063.16	14,063.16	3,000.45	89,318.49					
02	1	3	1	1	F	114	01	DD1	A001	000					Cobertura Estatal	102,381.65	0.00	102,381.65	102,381.65	0.00	17,063.61	14,063.16	14,063.16	14,063.16	14,063.16	14,063.16	3,000.45	89,318.49					
02	1	3	1	1	F	114	01	DD1	A001	000	3000				Servicios Generales.	102,381.65	0.00	102,381.65	102,381.65	0.00	17,063.61	14,063.16	14,063.16	14,063.16	14,063.16	14,063.16	3,000.45	89,318.49					